

A07



1050 7018

ИНН 6311018869

КПП 631101001 стр. 001



10dd d86c 510c 47bd fcb6 3e97 d577 0383

Форма по КНД 0710099

Бухгалтерская (финансовая) отчетность

Номер корректировки 0

Отчетный период (код) 21

Отчетный год 2018

ОБЩЕСТВО С ОГРАНИЧЕННОЙ ОТВЕТСТВЕННОСТЬЮ
"СТРОЙПРОЕКТСЕРВИС"

(наименование организации)

Дата утверждения отчетности

Код вида экономической деятельности по классификатору ОКВЭД 74.20.11

Код по ОКПО 21232559

Форма собственности (по ОКФС) 16

Организационно-правовая форма (по ОКОПФ) 65

Единица измерения: (тыс. руб. / млн. руб. – код по ОКЕИ) 384

На 6 страницах

с приложением документов или их копий на листахДостоверность и полноту сведений, указанных
в настоящем документе, подтверждаю:

- 1 1 – руководитель
2 – уполномоченный представитель

ШМАТКОВ

ЭДУАРД

ВЛАДИМИРОВИЧ

Фамилия, имя, отчество* руководителя
(уполномоченного представителя) полностью)

Подпись

Дата

29.09.2018

Наименование документа,
подтверждающего полномочия представителя

Заполняется работником налогового органа

Сведения о представлении документа

Данный документ представлен (код) на страницах

в составе (отметить знаком V)


0710001 0710002 0710003 0710004 0710005 0710006 с приложением
документов или их копий на листахДата представления
документа Зарегистрирован
за №

Фамилия, И. О.*

Подпись

* Отчество при наличии.

** При наличии.





ИНН 6311018869
КПП 631101001 стр. 002



Местонахождение (адрес)

Почтовый индекс 443082

Субъект Российской Федерации (код) 63

Район _____

Город САМАРА Г


Населенный пункт (село, поселок и т.п.) _____

Улица (проспект, переулок и т.п.) КЛИНИЧЕСКАЯ УЛ

Номер дома (владения) 200

Номер корпуса (строения) ББ1

Номер офиса 1





1050 7032

ИНН 6311018869

КПП 631101001 Стр. 003




1920 0d48 510c a16f 0a47 02bd 5e41 ccbd

Форма по ОКУД 0710001

Бухгалтерский баланс

АКТИВ

Пояснения ¹	Наименование показателя	Код строки	На отчетную дату отчетного периода	На 31 декабря предыдущего года	На 31 декабря года, предшествующего предыдущему
1	2	3	4	5	6
I. ВНЕОБОРОТНЫЕ АКТИВЫ					
—	Нематериальные активы	1110	—	—	—
—	Результаты исследований и разработок	1120	—	—	—
—	Нематериальные поисковые активы	1130	—	—	—
—	Материальные поисковые активы	1140	—	—	—
—	Основные средства	1150	—	—	—
—	Доходные вложения в материальные ценности	1160	—	—	—
—	Финансовые вложения	1170	—	—	—
—	Отложенные налоговые активы	1180	—	—	—
—	Прочие внеоборотные активы	1190	4 883 14	4 488 06	7 397 49
—	Итого по разделу I	1100	4 883 14	4 488 06	7 397 49
II. ОБОРОТНЫЕ АКТИВЫ					
—	Запасы	1210	1 528 2	8 620	1 387 7
—	Налог на добавленную стоимость по приобретённым ценностям	1220	0	—	3 815
—	Дебиторская задолженность	1230	4 272 9	5 494 5	3 939 8
—	Финансовые вложения (за исключением денежных эквивалентов)	1240	1 257 1	1 257 1	5 000
—	Денежные средства и денежные эквиваленты	1250	4 49	2 97	71
—	Прочие оборотные активы	1260	8 568 6	8 563 8	1 387 99
—	Итого по разделу II	1200	1 567 17	1 620 71	2 009 60
—	БАЛАНС	1600	6 450 31	6 108 77	9 407 09






ИНН 6311018869

КПП 631101001 Стр. 004



ПАССИВ


Пояснения ¹	Наименование показателя	Код строки	На отчетную дату отчетного периода	На 31 декабря предыдущего года	На 31 декабря года, предшествующего предыдущему
1	2	3	4	5	6
III. КАПИТАЛ И РЕЗЕРВЫ					
_____	Уставный капитал (складочный капитал, уставный фонд, вклады товарищей)	1310	1 0	1 0	1 0
_____	Собственные акции, выкупленные у акционеров ²	1320	_____	_____	_____
_____	Переоценка внеоборотных активов	1340	_____	_____	_____
_____	Добавочный капитал (без переоценки)	1350	1 5 5	1 5 5	1 5 5
_____	Резервный капитал	1360	_____	_____	_____
_____	Нераспределенная прибыль (непокрытый убыток)	1370	1 0 8 2 9	1 1 1 3 7	8 4 9 7
_____	Итого по разделу III	1300	1 0 9 9 4	1 1 3 0 2	8 6 6 2
III. ЦЕЛЕВОЕ ФИНАНСИРОВАНИЕ³					
_____	Паевой фонд	1310	_____	_____	_____
_____	Целевой капитал	1320	_____	_____	_____
_____	Целевые средства	1350	_____	_____	_____
_____	Фонд недвижимого и особо ценного движимого имущества	1360	_____	_____	_____
_____	Резервный и иные целевые фонды	1370	_____	_____	_____
_____	Итого по разделу III	1300	_____	_____	_____
IV. ДОЛГОСРОЧНЫЕ ОБЯЗАТЕЛЬСТВА					
_____	Заемные средства	1410	5 4 1 6 2	5 4 1 6 2	2 8 4 9 9
_____	Отложенные налоговые обязательства	1420	_____	_____	_____
_____	Оценочные обязательства	1430	_____	_____	_____
_____	Прочие обязательства	1450	2 2 8 6 7 2	2 0 2 3 5 2	5 8 9 3 2 8
_____	Итого по разделу IV	1400	2 8 2 8 3 4	2 5 6 5 1 4	6 1 7 8 2 7





ИНН 6311018869

КПП 631101001 Стр. 005



Отчет о финансовых результатах

Формы № 2/2013


Пояснения ¹	Наименование показателя	Код строки	На отчетную дату отчетного периода	На 31 декабря предыдущего года	На 31 декабря года, предшествующего предыдущему
1	2	3	4	5	6
V. КРАТКОСРОЧНЫЕ ОБЯЗАТЕЛЬСТВА					
—	Заемные средства	1510	2 216 5	2 419 3	4 614 1
—	Кредиторская задолженность	1520	3 011 65	2 909 77	2 598 72
—	Доходы будущих периодов	1530	8 977	8 977	—
—	Оценочные обязательства	1540	—	—	—
—	Прочие обязательства	1550	1 889 6	1 891 4	8 207
—	Итого по разделу V	1500	3 512 03	3 430 61	3 142 20
—	БАЛАНС	1700	6 450 31	6 108 77	9 407 09

Примечания

1 Указывается номер соответствующего пояснения к бухгалтерскому балансу и отчету о финансовых результатах.

2 Здесь и в других формах отчетов вычитаемый или отрицательный показатель показывается в круглых скобках.

3 Заполняется некоммерческими организациями.





ИНН 6311018869

КПП 631101001 Стр. 006



Отчет о финансовых результатах

Форма по ОКУД 0710002

Пояснения ¹	Наименование показателя	Код строки	За отчетный год	За предыдущий год
1	2	3	4	5
	Выручка ²	2110	1 2	2 2 0 9 8
	Себестоимость продаж	2120	(0)	(1 9 0 8 5)
	Валовая прибыль (убыток)	2100	1 2	3 0 1 3
	Коммерческие расходы	2210		
	Управленческие расходы	2220		
	Прибыль (убыток) от продаж	2200	1 2	3 0 1 3
	Доходы от участия в других организациях	2310		
	Проценты к получению	2320		
	Проценты к уплате	2330	(5)	(0)
	Прочие доходы	2340	8 6	0
	Прочие расходы	2350	(8 8)	(1 5)
	Прибыль (убыток) до налогообложения	2300	5	2 9 9 8
	Текущий налог на прибыль	2410	(0)	(4 4 9)
	в т.ч. постоянные налоговые обязательства (активы)	2421		
	Изменение отложенных налоговых обязательств	2430		
	Изменение отложенных налоговых активов	2450		
	Прочее	2460		
	Чистая прибыль (убыток)	2400	5	2 5 4 9
	Результат от переоценки внеоборотных активов, не включаемый в чистую прибыль (убыток) периода	2510		
	Результат от прочих операций, не включаемый в чистую прибыль (убыток) периода	2520		
	Совокупный финансовый результат периода³	2500	5	2 5 4 9
СПРАВОЧНО				
	Базовая прибыль (убыток) на акцию	2900		
	Разводненная прибыль (убыток) на акцию	2910		

Примечания

1 Указывается номер соответствующего пояснения к бухгалтерскому балансу и отчету о финансовых результатах.

2 Выручка отражается за минусом налога на добавленную стоимость, акцизов.

3 Совокупный финансовый результат периода определяется как сумма строк «Чистая прибыль (убыток)», «Результат от переоценки внеоборотных активов, не включаемый в чистую прибыль (убыток) периода» и «Результат от прочих операций, не включаемый в чистую прибыль (убыток) периода».

